


Батьківський контроль за дітьми у школах/коледжах


Акувох Е16С термінал доступу

+ Telegram



Відповідь на питання:

1. Чи дійшла дитина до школи?
2. Під час повітряної тривоги, чи заховалася у бомбосховище?
3. Коли дитина покинула школу та скільки часу знаходиться в дорозі до дому?



Кому це потрібно?




Цільова аудиторія

1. Чи дійшла дитина до школи?
2. Під час повітряної тривоги, чи заховалася у бомбосховище?
3. Коли дитина покинула школу та скільки часу знаходиться в дорозі до дому?

Батьки



Викладачі



Обслуговуючий персонал



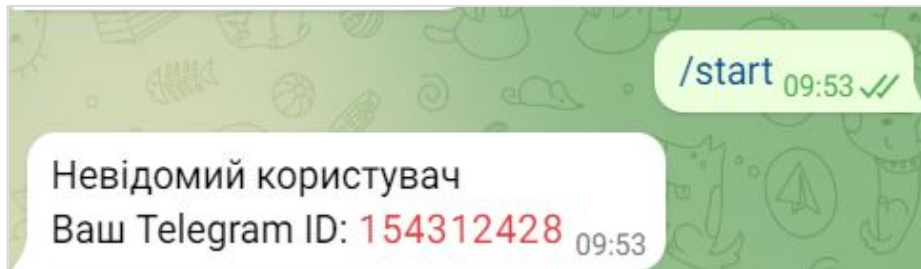
Служба безпеки



Дозвіл на використання бота

Перший запуск бота

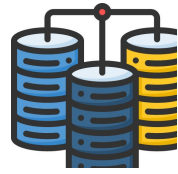
Після натискання /start ,батьки побачать свій ідентифікатор Telegram облікового запису



Використання бота

Telegram ID потрібно надіслати керуючому базою даних. Після цього повторно натиснути /start . З'явиться повідомлення **“Ласкаво просимо”**





Керування базою даних

Додавання дитини

Для початку необхідно додати інформацію про дитину до бази даних

Додавання в базу

Введіть ПІБ дитини:

Номер карти:

Номер коду:

Telegram ID родича:

Інформація про родича:

Оновлення інформації

Використовуйте для редагування дитини, що вже є в базі даних

Оновлення інформації

Введіть ПІБ дитини:

Номер карти:

Номер коду:

Виберіть родича зі списку

Telegram ID родича:

Інформація про родича:

Видалення Вилучення з бази даних за потреби

Видалення з бази

Введіть ПІБ дитини:

Увага: відбудеться видалення всієї інформації що була пов'язана з дитиною




Загальний перелік усіх дітей

До однієї дитини можна прикріпити:

1. Одна карта доступу → Карта в форматі Mifare
2. Один QR код → Знімок QR-коду на мобільному телефоні для відчинення дверей
3. П'ять Telegram акаунтів батьків → Повідомлення про успішний вхід/вихід буде надіслано на ці 5 облікових записів
4. Інформацію про кожного з батьків → Наприклад номер телефону батька

Інформація про дитину	Номер карти	Номер коду	Telegram ID родини	Інформація про родичів
Черненко Владислав Іванович	ACF0CB2E1		712843167	Батько У списку №1
			712843168	У списку №2
			712843163	У списку №3
			712843164	У списку №4
			712843166	У списку №5



Підрахунок дітей. Присутність у школі

Можливість робити підрахунок кількості дітей, які перебувають чи не перебувають у школі.

Кількість дітей не в школі: 2

Інформація про дитину	Присутність у школі
Черненко Владислав Іванович	Ні
Щербаков Денис Вікторович	Ні

Кількість дітей в школі: 2

Інформація про дитину	Присутність у школі
Черненко Владислав Іванович	Так
Щербаков Денис Вікторович	Так

Telegram бот для батьків

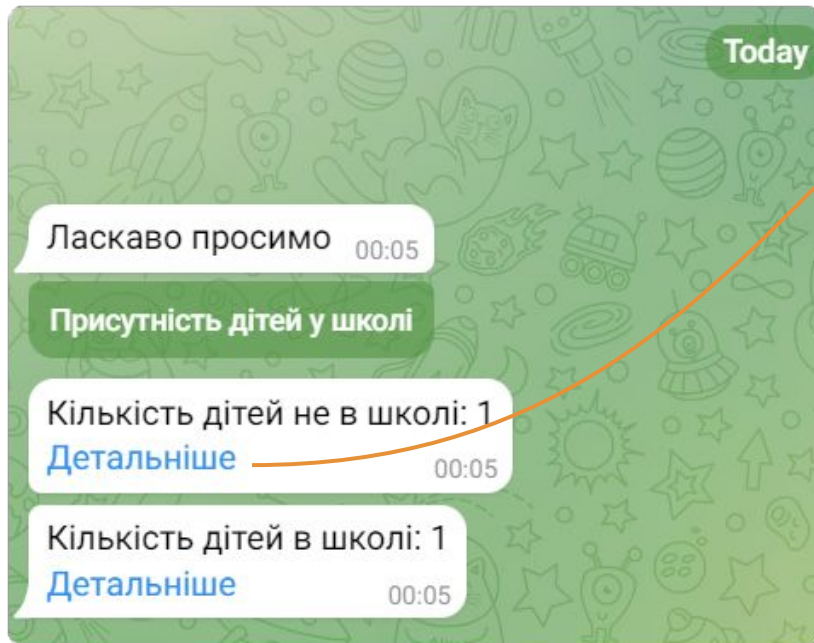
1. Повідомлення про успішний вхід/вихід дитини зі школи
2. Відео запис тривалістю 4 с для ідентифікації дитини
3. Повідомлення якщо дитина не прийшла до школи до певного часу



Telegram бот для директора

Інформація про кількість дітей присутніх та відсутніх у школі

Повна інформація по посиланню "Детальніше"




Кількість дітей не в школі: 2

Інформація про дитину	Присутність у школі
Черненко Владислав Іванович	Ні
Щербаков Денис Вікторович	Ні

Кількість дітей в школі: 2

Інформація про дитину	Присутність у школі
Черненко Владислав Іванович	Так
Щербаков Денис Вікторович	Так



Технічні вимоги

1. Зовнішня статична IP-адреса, можливість прокинути порт 443 (якщо бот буде розташований на стороні клієнта)
2. ОЗУ - щонайменше 1 ГБ.
3. HDD - щонайменше 10 ГБ.
4. Віртуальна машина VMware Workstation Pro або VMware Workstation Player. Також можливе встановлення на ПК (з видаленням усіх даних). (якщо бот буде розташований на стороні клієнта).
5. Доменне ім'я. Потрібно для додавання бота в Telegram і відправлення відео звіту.
6. Аккаунт в Telegram.